



LaEncuesta  
.mx

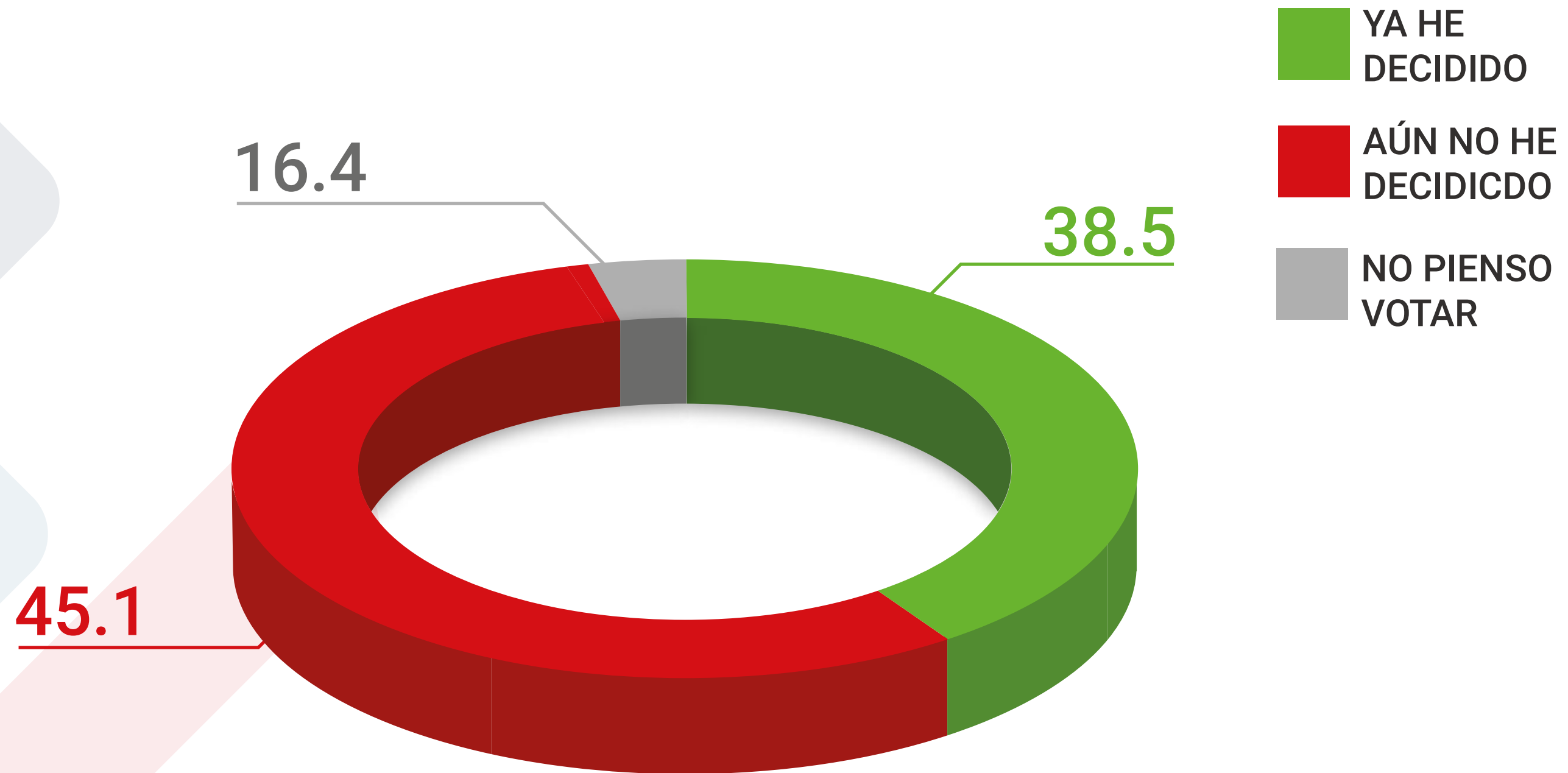
# Presidenciables 2024

TRACKING QUINCENAL

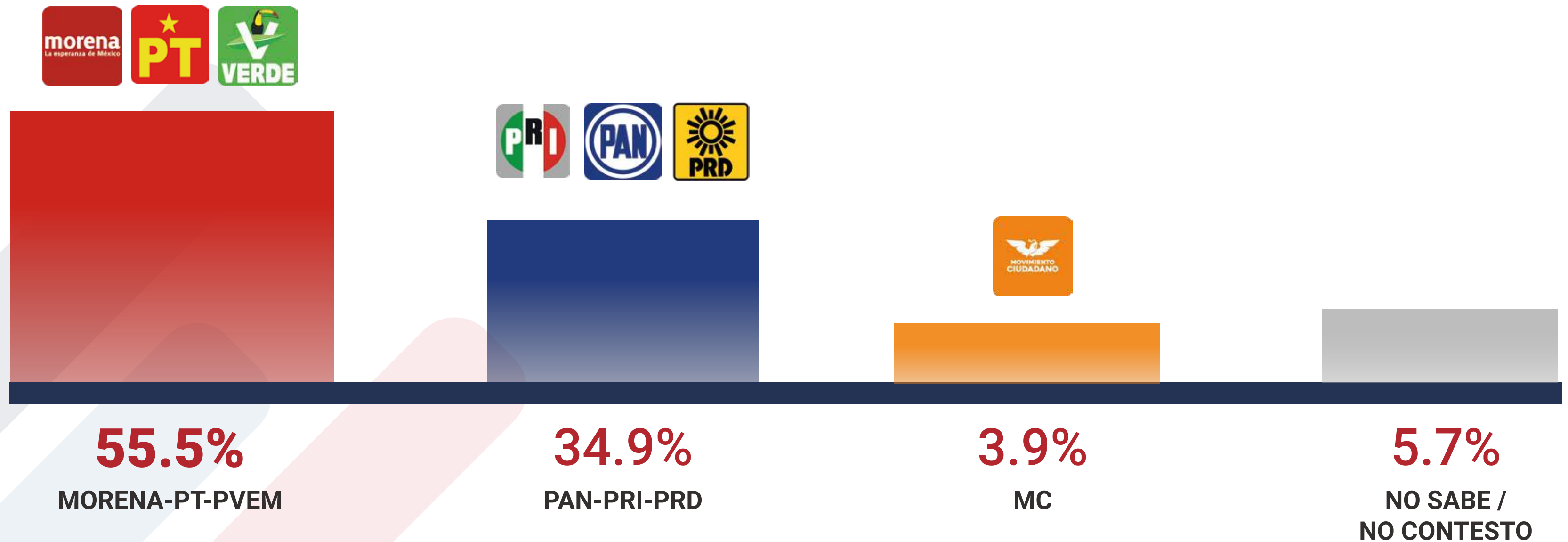
6 de febrero de 2024



Sí hoy fuera la elección de presidente de México, ¿usted ya tiene definido por quién votaría?



Careo 1. Si hoy fueran las elecciones para la presidencia de México, ¿por cuál partido o alianza votaría?



+52 55 5351 0917

@LaEncuesta\_MX

contacto@laencuesta.mx

Careo 2. Si hoy fueran la elecciones para la presidencia de México,  
¿por cuál candidato votaría?



**50.8%**

CLAUDIA  
SHEINBAUM




**39.9%**

XÓCHITL GÁLVEZ



**4.2%**

JORGE ÁLVAREZ  
MÁYNEZ



**5.1%**

NO SABE /  
NO CONTESTO

+52 55 5351 0917

@LaEncuesta\_MX

contacto@laencuesta.mx

## Tracking Presidencia 2024

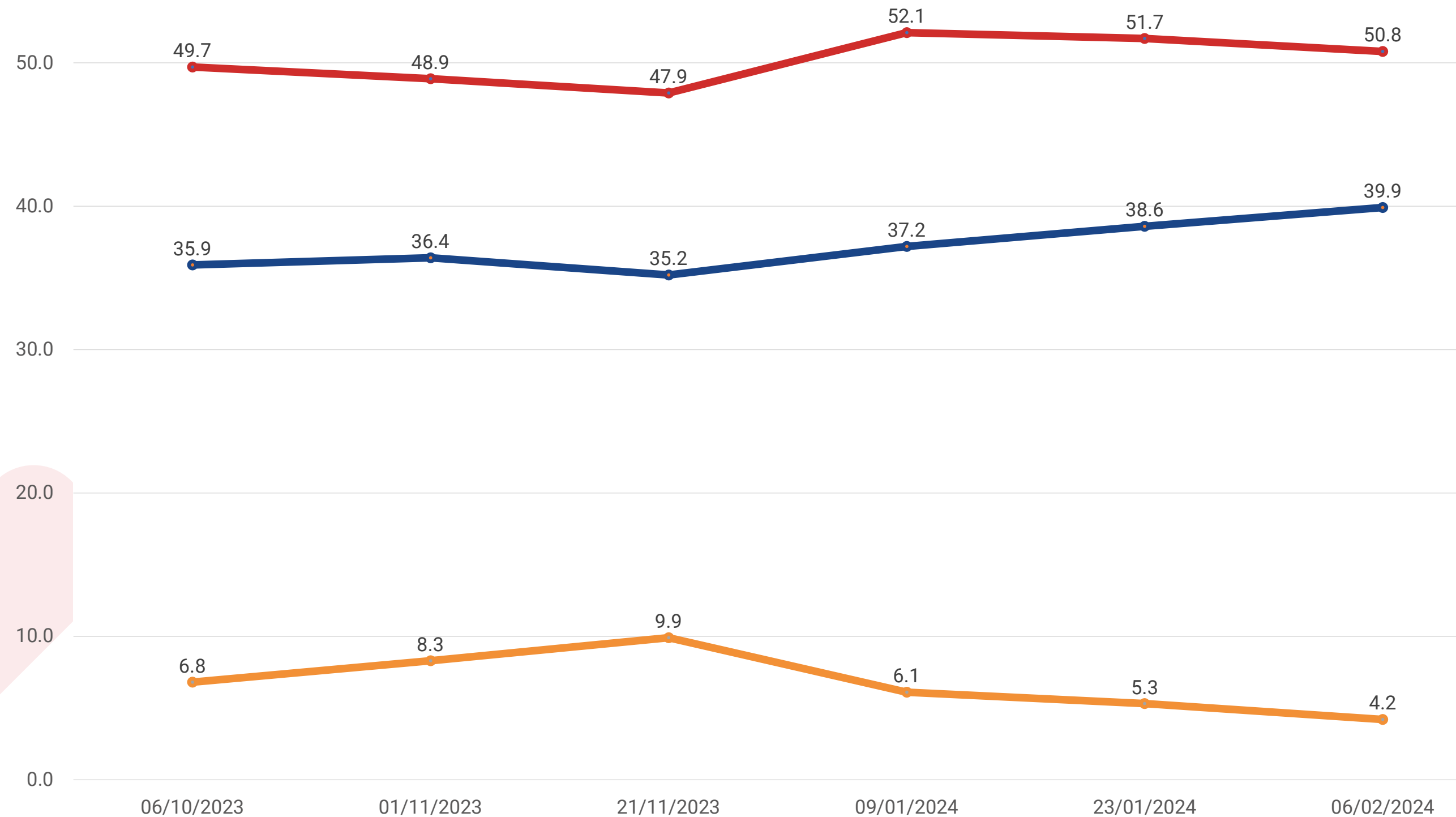
 CLAUDIA SHEINBAUM



 XÓCHITL GÁLVEZ




 JORGE ÁLVAREZ MÁYNEZ



 +52 55 5351 0917

 @LaEncuesta\_MX

 contacto@laencuesta.mx

A partir de publicación del pasado 23 de enero de 2024, se considera a Jorge Álvarez Máynez como candidato por el partido Movimiento Ciudadano.

## Metodología


Encuesta telefónica con representatividad nacional, consistente en 1,800 entrevistas a personas mayores de 18 años que cuentan con teléfono celular personal. El diseño muestral es probabilístico. El levantamiento de la información se llevó a cabo en el periodo comprendido del 3 al 5 de febrero de 2024.


Técnica de recolección de datos: Los números telefónicos fueron seleccionados mediante muestreo sistemático con marcado aleatorio a partir de una base de números celulares, generada con base en el Plan Nacional de Numeración (Instituto Federal de Telecomunicaciones), a través del sistema queXS tecnología CATI (Computer Assisted Telephone Interview) sobre un servidor VOIP Asterisk. De este modo se asegura que cada uno de los números telefónicos celulares de la base de datos tenga la misma probabilidad de ser seleccionado. El software utilizado para el procesamiento de la información es IBM SPSS 27.0 09 y Microsoft Excel 2016.

El margen de error teórico es de  $\pm 3.5$  puntos porcentuales con un nivel de confianza estadística del 95%. La tasa de rechazo general de la entrevista fue de 49%.

Este instrumento sólo tiene validez para expresar las preferencias de la población objetivo y en el periodo de levantamiento de datos indicado.




 +52 55 5351 0917

 @LaEncuesta\_MX

 contacto@laencuesta.mx

MANTENTE EN CONTACTO Y  
RECIBE NUESTRAS ENCUESTAS  
PERIÓDICAMENTE

# CONTACTO




-  +52 55 5351 0917
-  [contacto@laencuesta.mx](mailto:contacto@laencuesta.mx)
-  [www.laencuesta.mx](http://www.laencuesta.mx)

Suscríbete a nuestros  
canales de difusión en:

-  [Telegram](#)
-  [Whatsapp](#)



**LaEncuesta**  
**.mx**

-  [@LaEncuestaMx](#)
-  [@LaEncuesta\\_Mx](#)
-  [LaEncuesta.Mx](#)