

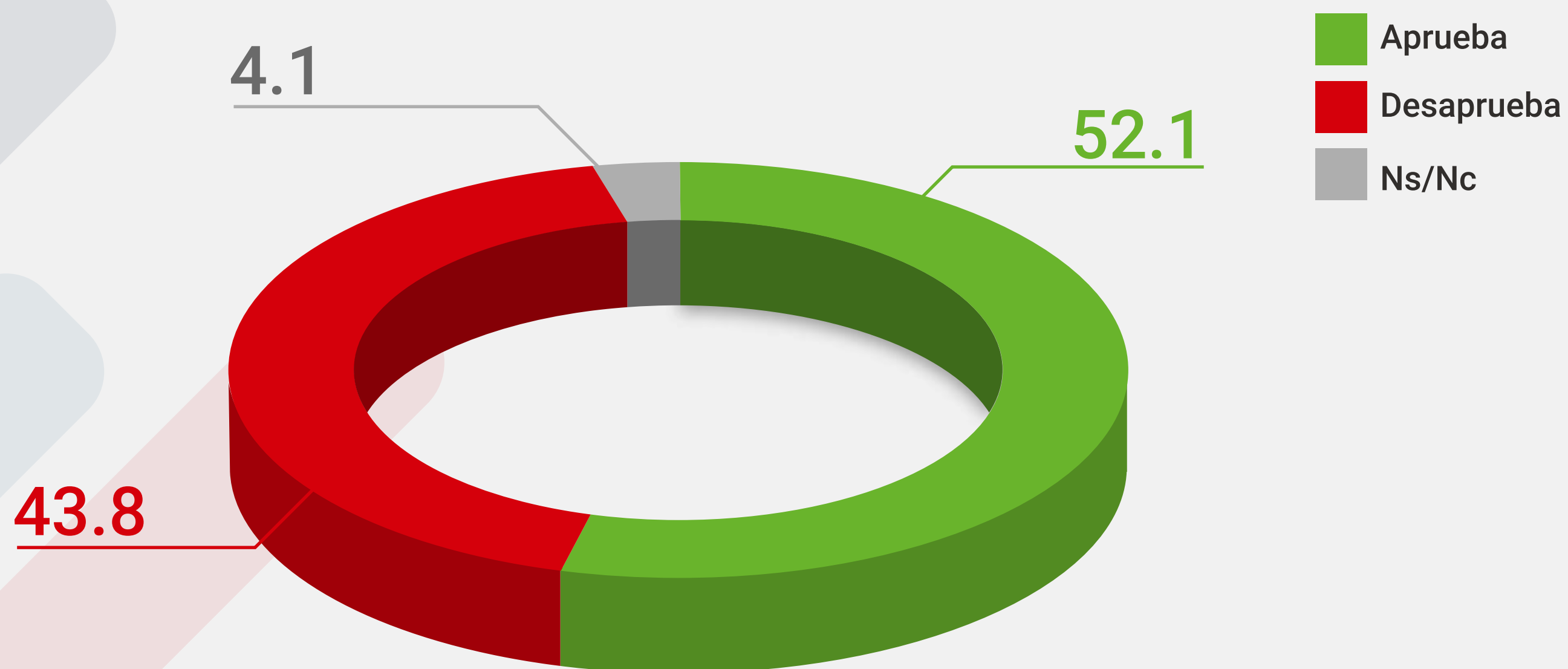
**LaEncuesta
.mx**

■ **Métricas
Presidenciales**
Estudio de Opinión Pública

5 de septiembre de 2023

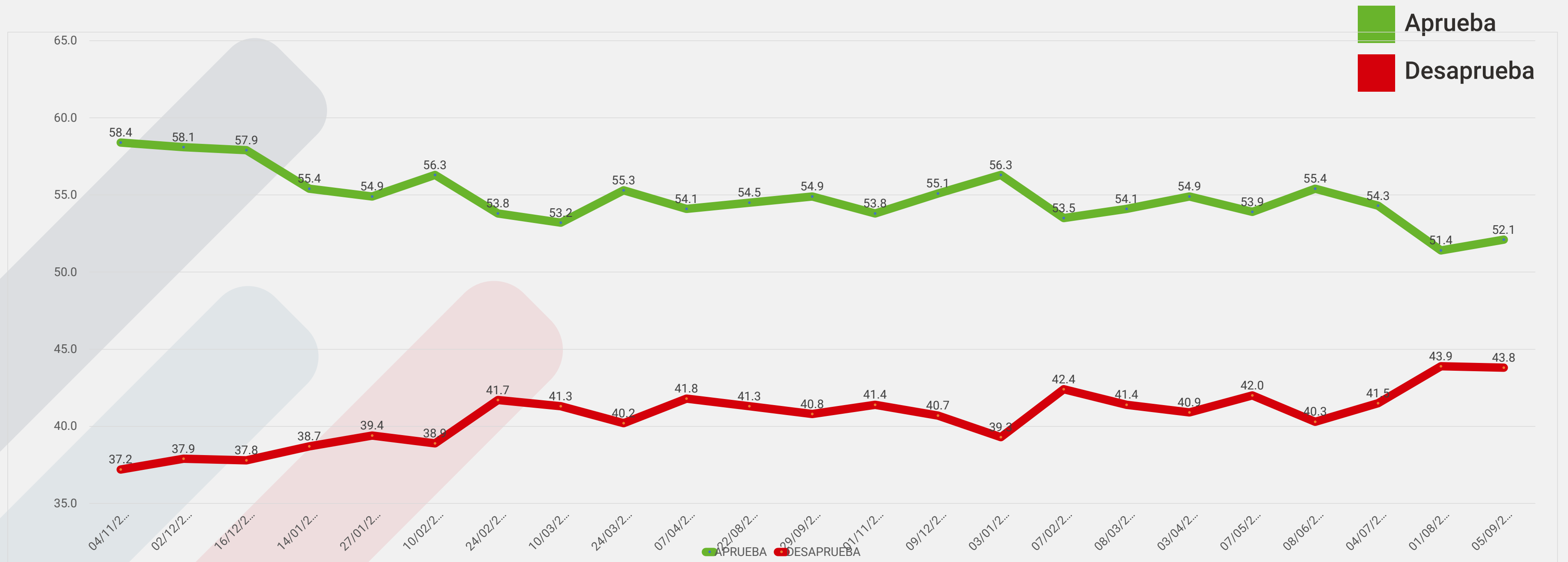


¿Usted aprueba o desaprueba la gestión del Presidente López Obrador?





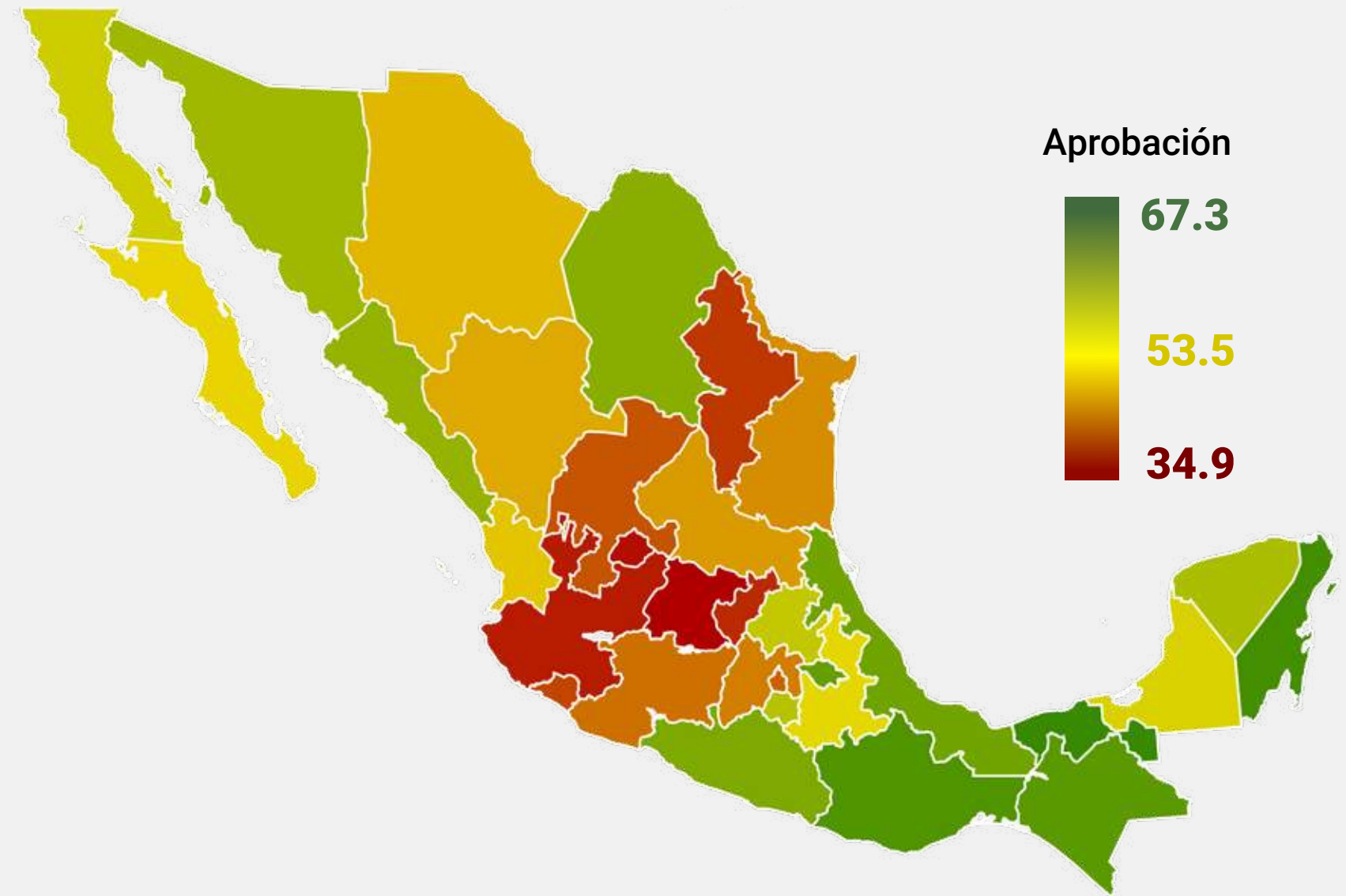
Tracking aprobación AMLO





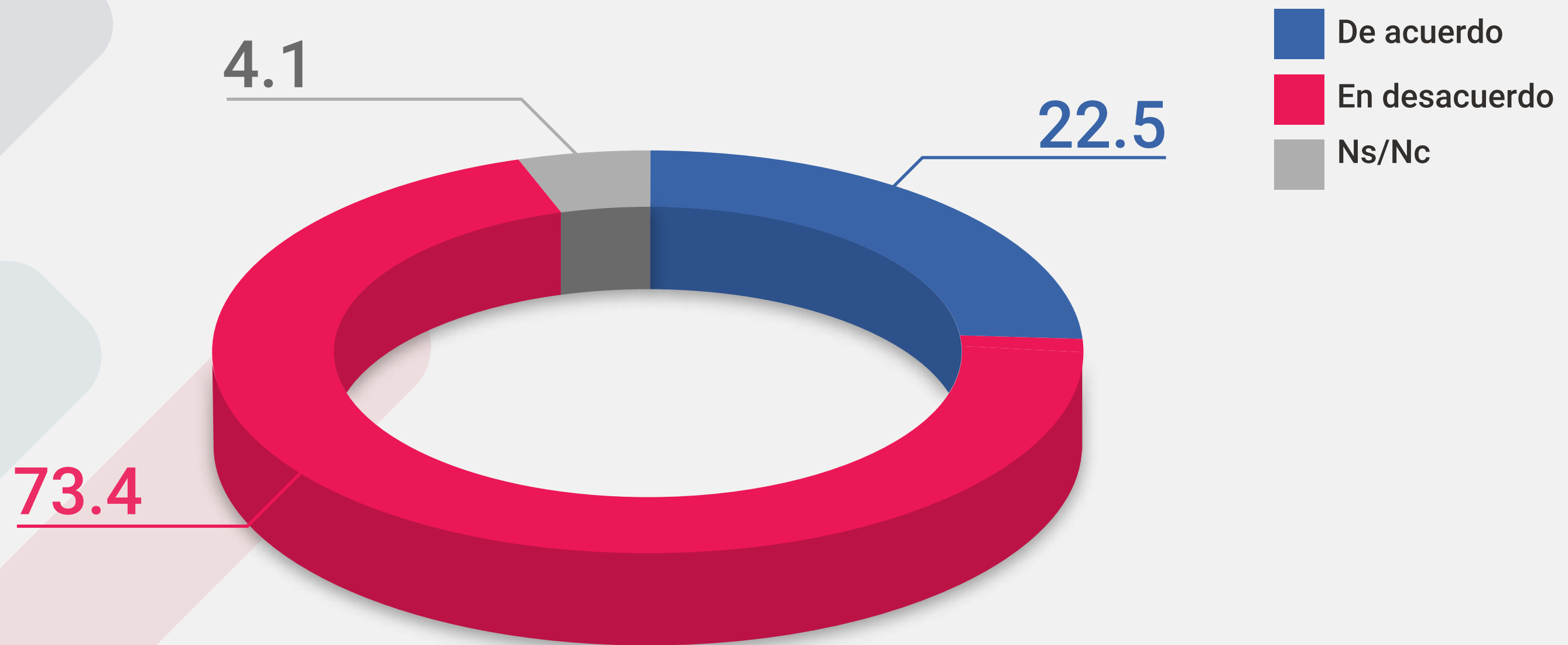
Aceptación de gestión

ENTIDAD FEDERATIVA	APROBACIÓN	POSICIÓN
TABASCO	67.3	1
QUINTANA ROO	65.2	2
OAXACA	63.8	3
CHIAPAS	62.6	4
TLAXCALA	62.3	5
VERACRUZ DE IGNACIO DE L	60.7	6
GUERRERO	58.9	7
COAHUILA DE ZARAGOZA	56.9	8
SINALOA	56.6	9
SONORA	56.3	10
YUCATÁN	56.1	11
MORELOS	55.9	12
HIDALGO	55.4	13
BAJA CALIFORNIA	54.8	14
CAMPECHE	54.5	15
PUEBLA	53.5	16
BAJA CALIFORNIA SUR	52.4	17
NAYARIT	51.3	18
CHIHUAHUA	49.8	19
DURANGO	49.6	20
SAN LUIS POTOSÍ	48.3	21
TAMAULIPAS	48.1	22
ESTADO DE MÉXICO	47.9	23
MICHOACÁN DE OCAMPO	47.5	24
CIUDAD DE MÉXICO	44.7	25
ZACATECAS	43.9	26
COLIMA	43.2	27
NUEVO LEÓN	42.9	28
QUERÉTARO	42.5	29
JALISCO	40.2	30
AGUASCALIENTES	38.7	31
GUANAJUATO	34.9	32



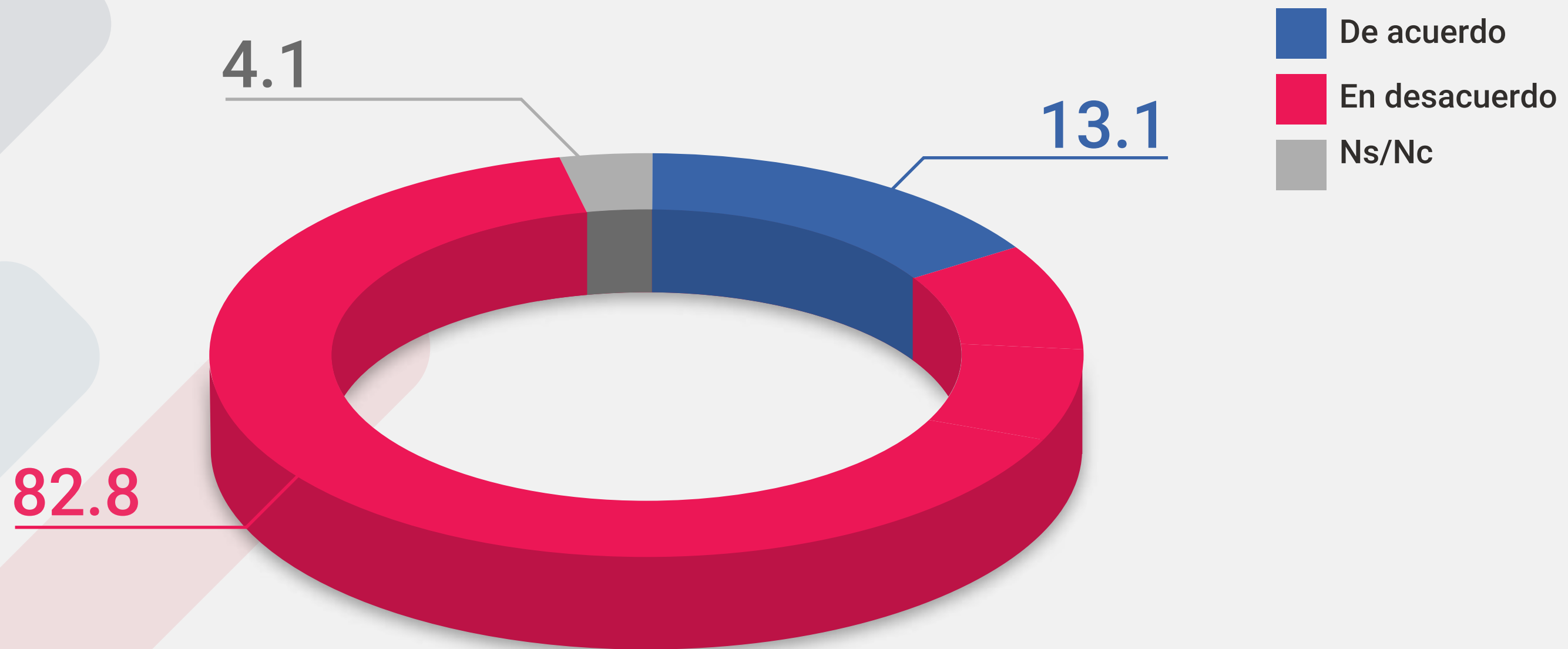


¿Está usted de acuerdo o en desacuerdo con la manera en que el gobierno de López Obrador ha gestionado la economía del país?





¿Está usted de acuerdo o en desacuerdo con la manera en que el gobierno de López Obrador ha gestionado la estrategia de seguridad pública del país?



Metodología

Encuesta telefónica con representatividad nacional, consistente en 5,000 entrevistas a personas mayores de 18 años que cuentan con teléfono celular personal. El diseño muestral es probabilístico. El levantamiento de la información se llevó a cabo en el periodo comprendido del 2 al 4 de septiembre 2023.




Técnica de recolección de datos: Los números telefónicos fueron seleccionados mediante muestreo sistemático con marcado aleatorio a partir de una base de números celulares, generada con base en el Plan Nacional de Numeración (Instituto Federal de Telecomunicaciones), a través del sistema queXS tecnología CATI (Computer Assisted Telephone Interview) sobre un servidor VOIP Asterisk. De este modo se asegura que cada uno de los números telefónicos celulares de la base de datos tenga la misma probabilidad de ser seleccionado. El software utilizado para el procesamiento de la información es IBM SPSS 27.0 09 y Microsoft Excel 2016.

El margen de error teórico es de ± 3.5 puntos porcentuales con un nivel de confianza estadística del 95%. La tasa de rechazo general de la entrevista fue de 49%.

Este instrumento sólo tiene validez para expresar las preferencias de la población objetivo y en el periodo de levantamiento de datos indicado.

MANTENTE EN CONTACTO Y
RECIBE NUESTRAS ENCUESTAS
PERIÓDICAMENTE

CONTACTO




-  +52 55 5351 0917
-  contacto@laencuesta.mx
-  www.laencuesta.mx

Suscríbete a nuestros
canales de difusión en:

-  [Telegram](#)
-  [Whatsapp](#)



LaEncuesta
.mx

-  [@LaEncuestaMx](#)
-  [@LaEncuesta_Mx](#)
-  [LaEncuesta.Mx](#)