



LaEncuesta
.mx

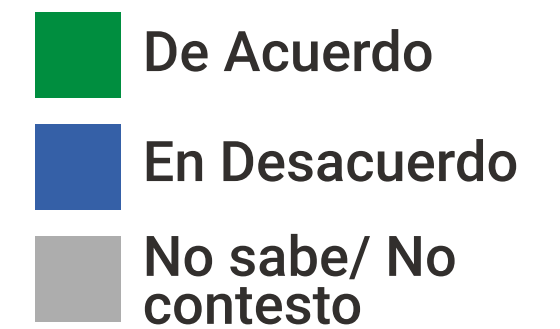
Ranking Gobernadores Enero 2022

18 de Enero

2022



CON BASE EN EL DESEMPEÑO DE (nombre) COMO GOBERNADOR DE (estado), ¿Está usted de acuerdo o en desacuerdo con la gestión que ha realizado?



+52 55 5351 0917



@LaEncuesta_MX



contacto@laencuesta.mx



CON BASE EN EL DESEMPEÑO DE (nombre) COMO GOBERNADOR DE (estado), ¿Está usted de acuerdo o en desacuerdo con la gestión que ha realizado?



Periodo de referencia 13 al 16 de enero de 2022.

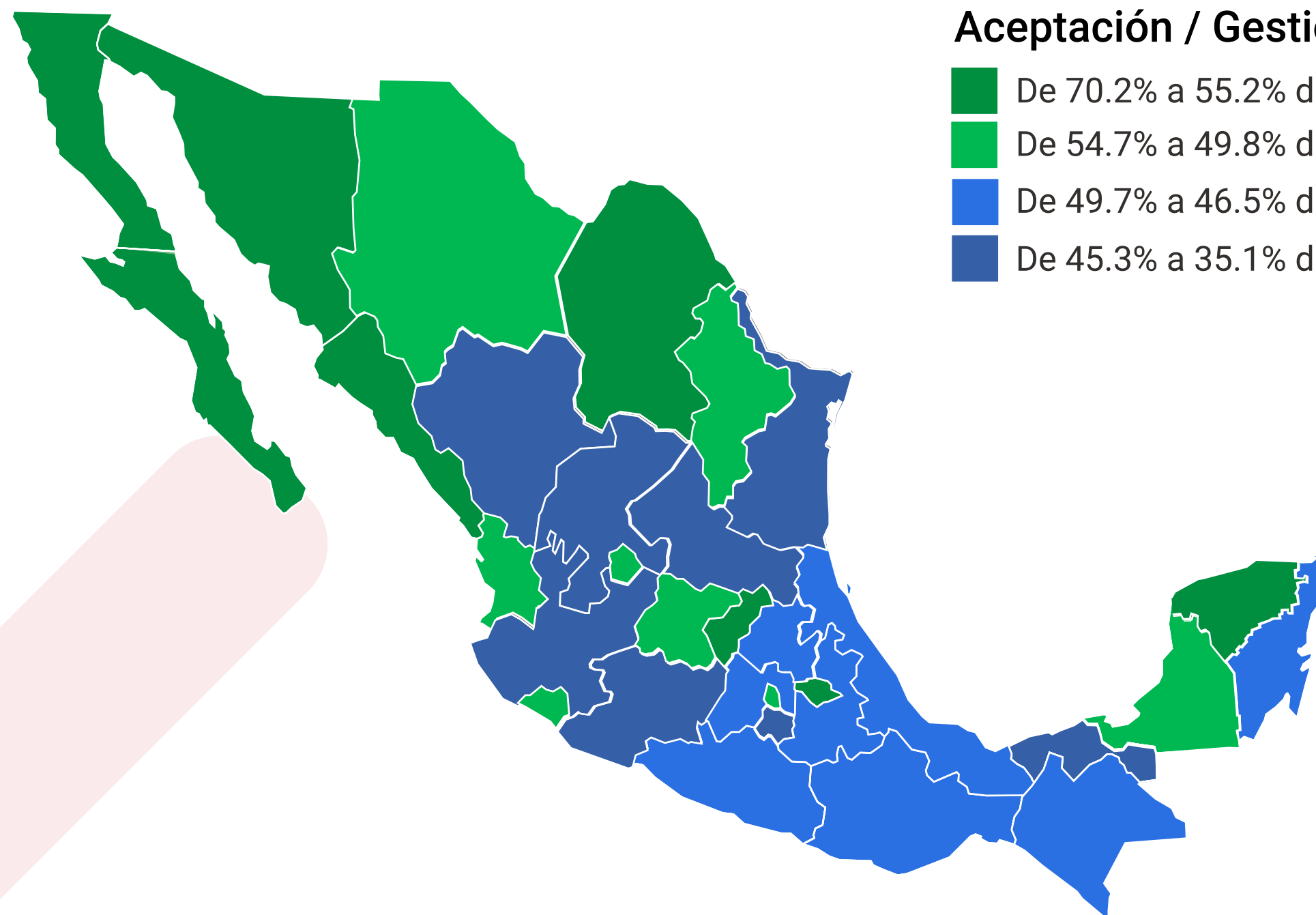
+52 55 5351 0917

@LaEncuesta_MX

contacto@laencuesta.mx



Estados	Valor
YUCATÁN	70.2
QUERÉTARO	62.8
BAJA CALIFORNIA	60.4
BAJA CALIFORNIA SUR	57.7
SINALOA	56.8
SONORA	55.9
COAHUILA DE ZARAGOZA	55.8
TLAXCALA	55.2
GUANAJUATO	54.7
NUEVO LEÓN	54.3
CHIHUAHUA	53.7
CAMPECHE	52.2
CIUDAD DE MÉXICO	52.1
COLIMA	51.2
NAYARIT	51.1
AGUASCALIENTES	49.8
QUINTANA ROO	49.7
OAXACA	48.4
VERACRUZ	48.1
PUEBLA	47.8
ESTADO DE MÉXICO	46.7
HIDALGO	46.6
GUERRERO	46.6
CHIAPAS	46.5
SAN LUIS POTOSÍ	45.3
MICHOACÁN DE OCAMPO	45.1
JALISCO	44.9
TABASCO	44.3
DURANGO	43.5
TAMAULIPAS	40.6
ZACATECAS	36.1
MORELOS	35.1



Aceptación / Gestión

- De 70.2% a 55.2% de aprobación.
- De 54.7% a 49.8% de aprobación.
- De 49.7% a 46.5% de aprobación.
- De 45.3% a 35.1% de aprobación.

+52 55 5351 0917



@LaEncuesta_MX



contacto@laencuesta.mx



Metodología

Encuesta telefónica con representatividad estatal, consistente, para cada entidad federativa estudiada, en 1,000 entrevistas a personas mayores de 18 años que cuentan con teléfono celular personal. El diseño muestral es probabilístico. El levantamiento de la información se llevó a cabo en el periodo comprendido del 13 al 16 de enero de 2022.

Técnica de recolección de datos: Los números telefónicos fueron seleccionados mediante muestreo sistemático con marcado aleatorio a partir de una base de números celulares, generada con base en el Plan Nacional de Numeración (Instituto Federal de Telecomunicaciones), a través del sistema queXS tecnología CATI (Computer Assisted Telephone Interview) sobre un servidor VOIP Asterisk. De este modo se asegura que cada uno de los números telefónicos celulares de la base de datos tenga la misma probabilidad de ser seleccionado. El software utilizado para el procesamiento de la información es IBM SPSS 27.0 09 y Microsoft Excel 2016.

El margen de error teórico es de ± 3.5 puntos porcentuales con un nivel de confianza estadística del 95%. La tasa de rechazo general de la entrevista fue de 45%. Para el análisis de los datos y la presentación en su respectivo reporte, se consideraron factores de ajuste y ponderación por no respuesta.

Este instrumento sólo tiene validez para expresar las preferencias de la población objetivo y en el periodo de levantamiento de datos indicado. La presente encuesta es de carácter informativo y cumple con la normatividad aplicable en la materia.

+52 55 5351 0917




@LaEncuesta_MX






contacto@laencuesta.mx





La Encuesta .mx

CONTACTO

-  +52 55 5351 0917
-  @LaEncuesta_MX
-  www.laencuesta.mx

Todos los derechos reservados 2021. Social Listening and Strategy S.A.S. de C.V.
Se autoriza la distribución y reproducción del contenido citando la fuente.