



**LaEncuesta
mx**

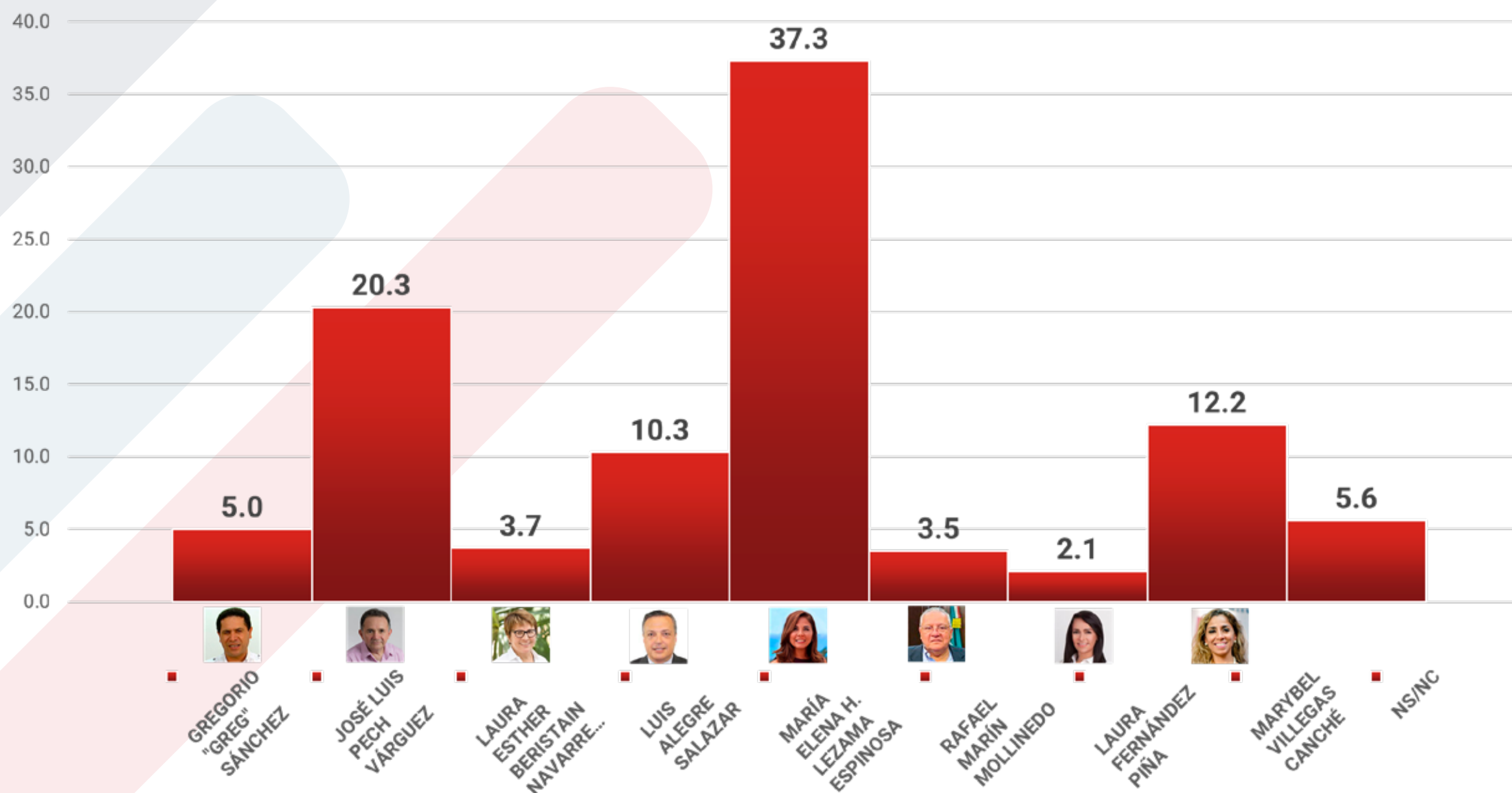
Elecciones Quintana Roo 2022

Preferencias Electorales Gubernatura



28 de octubre de 2021

¿Quién preferiría que fuera el o la candidata de MORENA a la gubernatura de QUINTANA ROO?



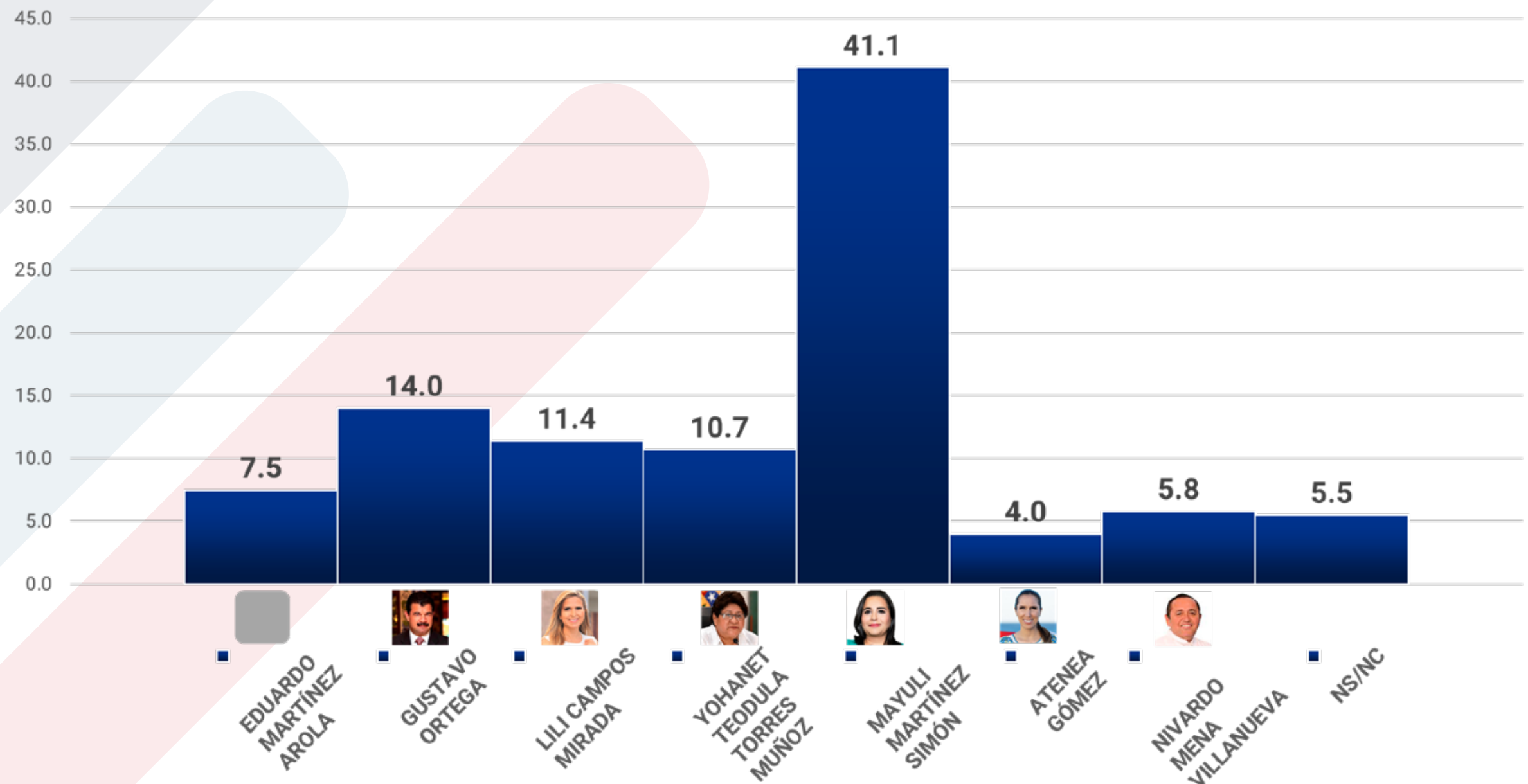
+52 55 5351 0917

@LaEncuesta_MX

contacto@laencuesta.mx

Periodo de referencia 22 al 25 de octubre 2021.

¿Quién preferiría que fuera el o la candidata del PAN a la gubernatura de QUINTANA ROO?



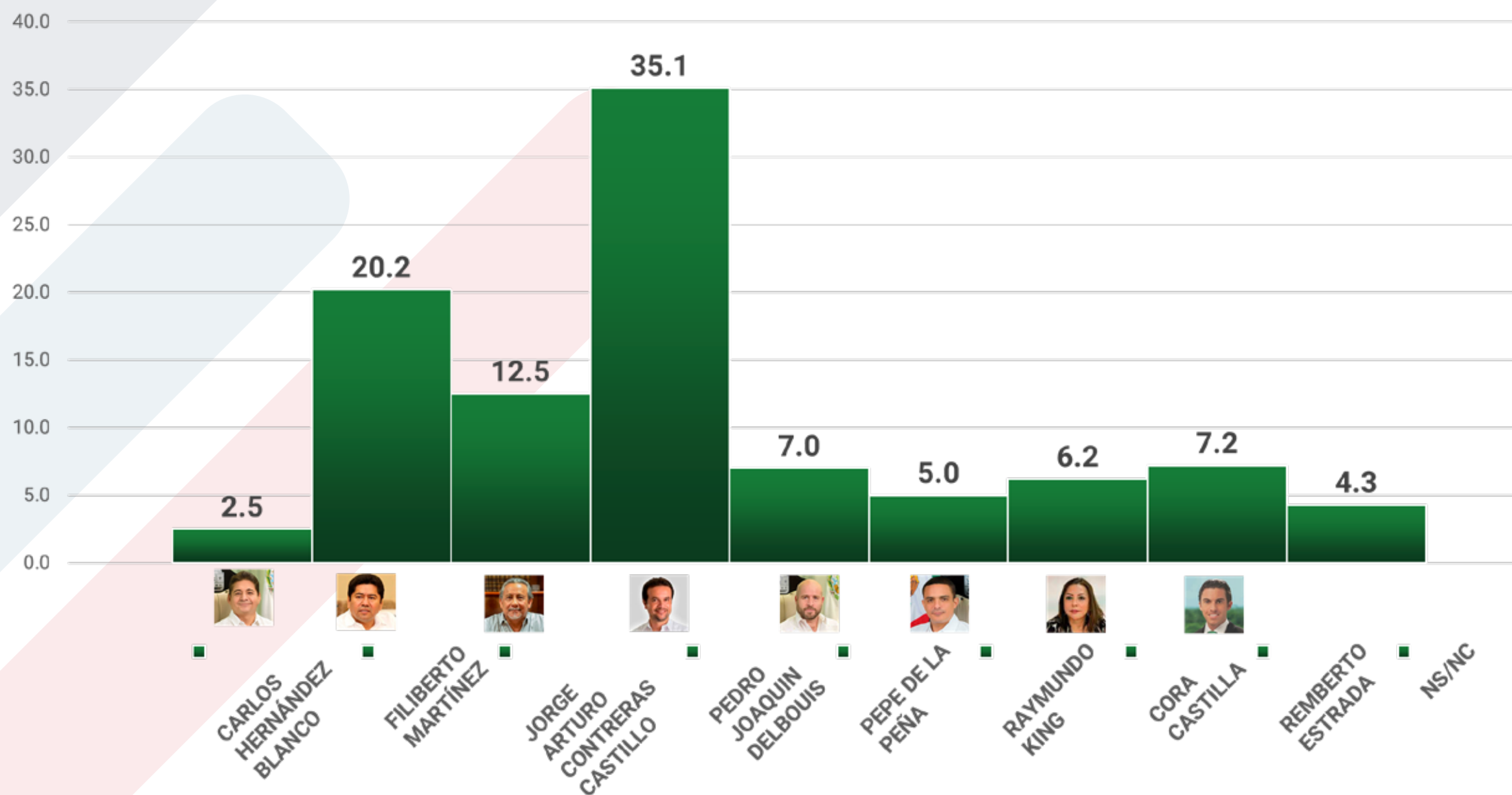
+52 55 5351 0917

@LaEncuesta_MX

contacto@laencuesta.mx

Periodo de referencia 22 al 25 de octubre 2021.

¿Quién preferiría que fuera el o la candidata del PRI a la gubernatura de QUINTANA ROO?



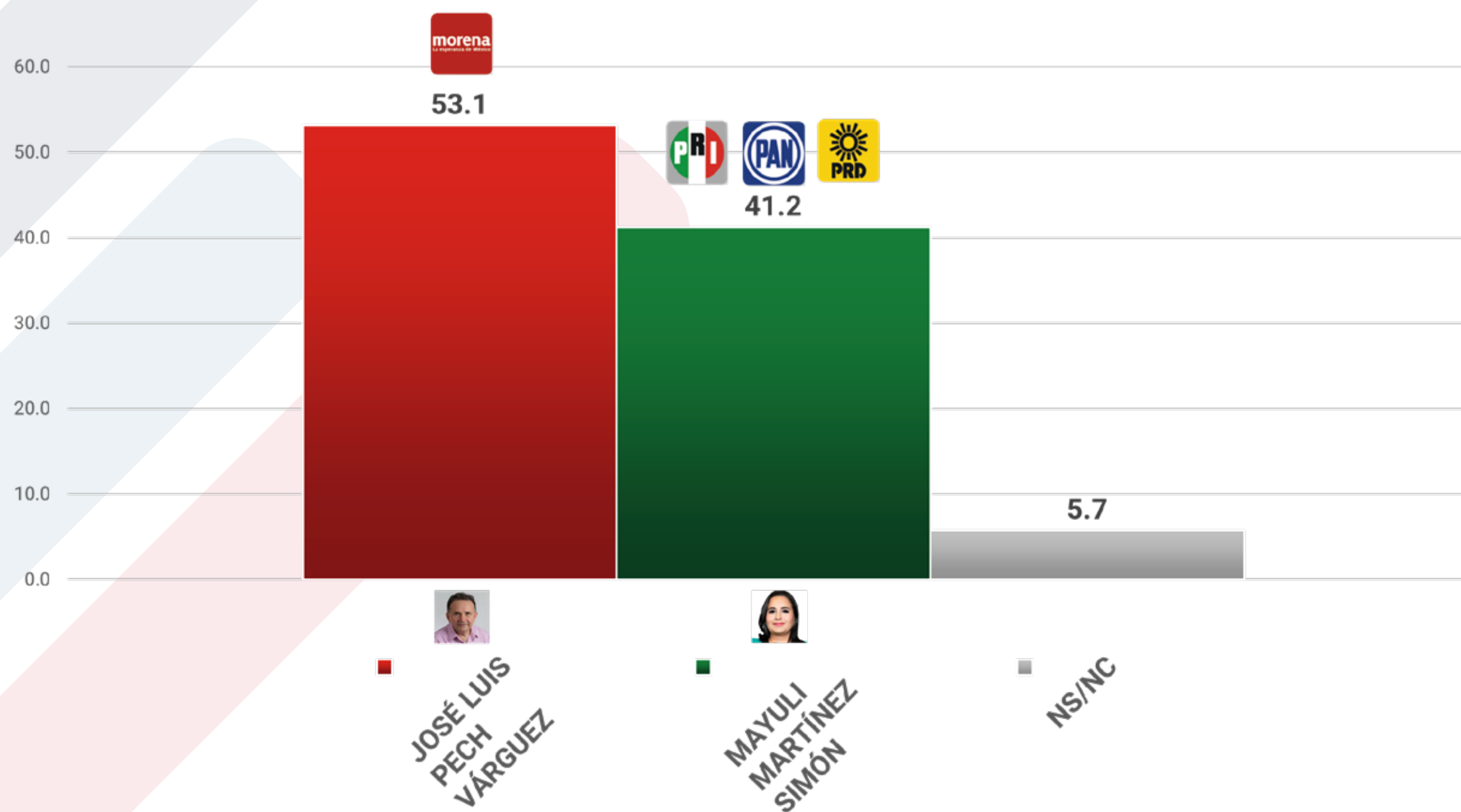
+52 55 5351 0917

@LaEncuesta_MX

contacto@laencuesta.mx

Periodo de referencia 22 al 25 de octubre 2021.

Careo 1. Si hoy fueran la elecciones, y las candidaturas a la gubernatura fueran los siguientes, ¿por cuál de ellas votaría?

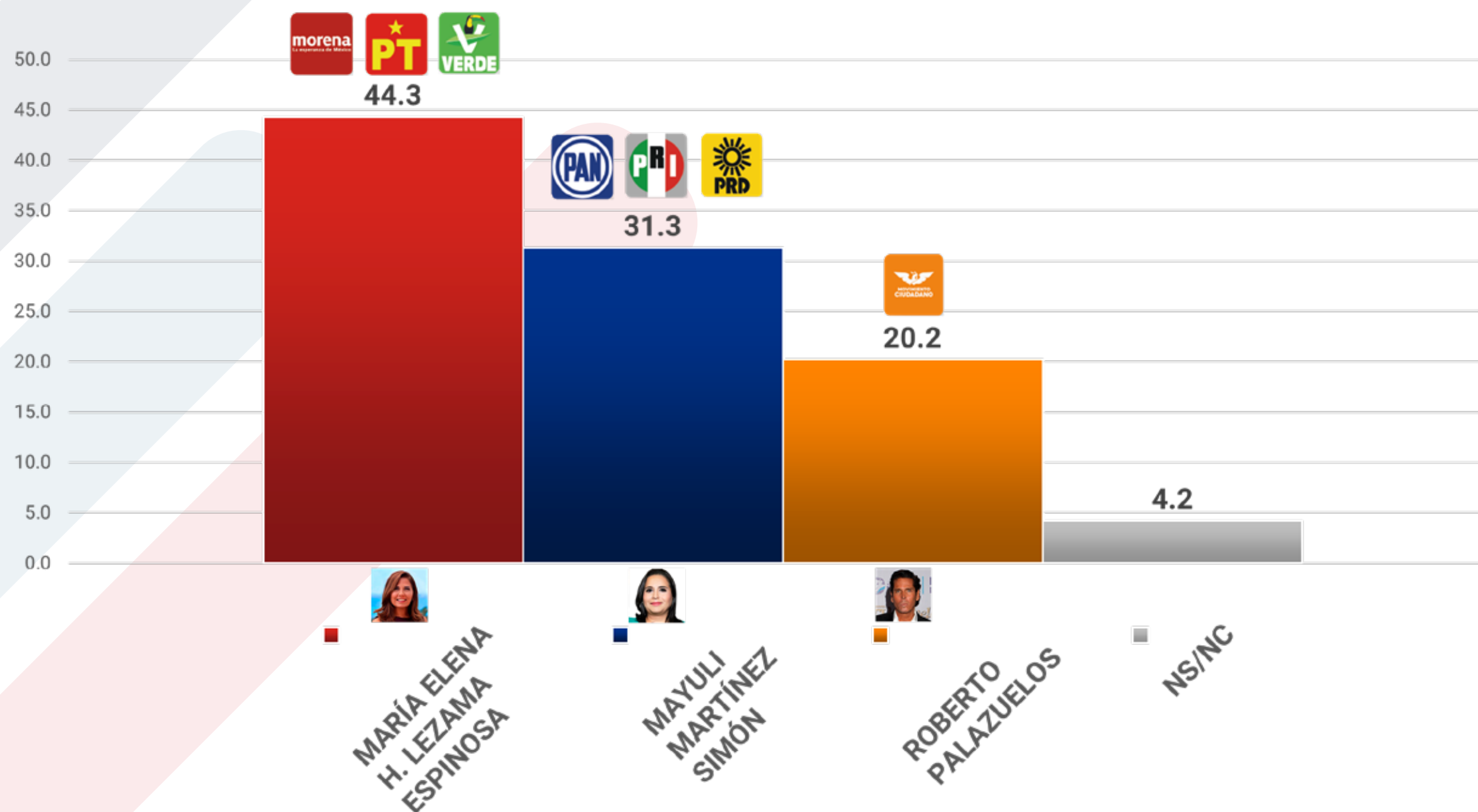


+52 55 5351 0917

@LaEncuesta_MX

contacto@laencuesta.mx

Careo 2. Si hoy fueran la elecciones, y las candidaturas a la gubernatura fueran los siguientes, ¿por cuál de ellas votaría?

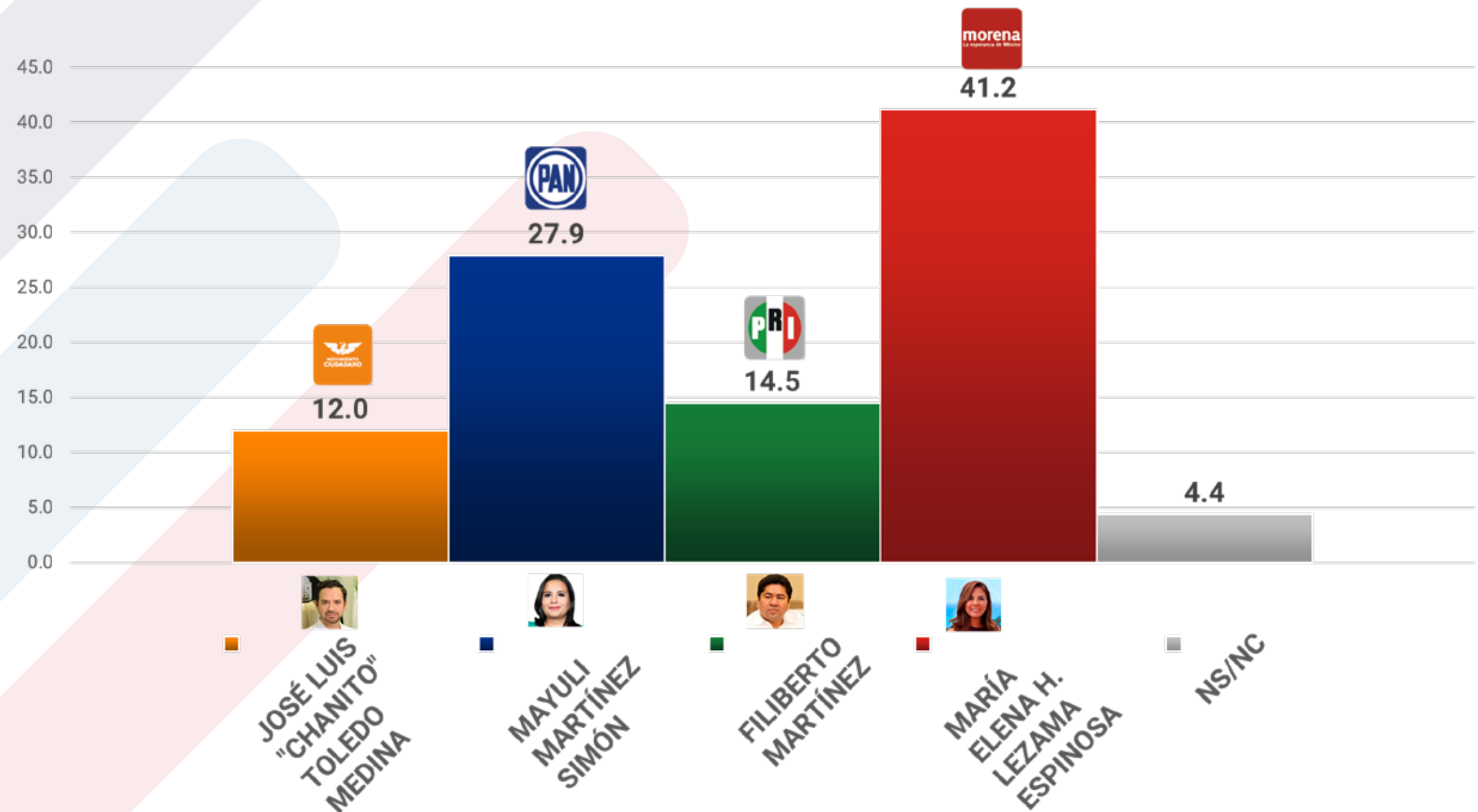


+52 55 5351 0917

@LaEncuesta_MX

contacto@laencuesta.mx

Careo 3. Si hoy fueran la elecciones, y las candidaturas a la gubernatura fueran los siguientes, ¿por cuál de ellas votaría?



+52 55 5351 0917

@LaEncuesta_MX

contacto@laencuesta.mx

Periodo de referencia 22 al 25 de octubre 2021.

Metodología

Encuesta telefónica con representatividad estatal, consistente, para cada entidad federativa estudiada, en 1,000 entrevistas a personas mayores de 18 años que cuentan con teléfono celular personal. El diseño muestral es probabilístico. El levantamiento de la información se llevó a cabo en el periodo comprendido del 22 al 25 de octubre de 2021.

Técnica de recolección de datos: Los números telefónicos fueron seleccionados mediante muestreo sistemático con marcado aleatorio a partir de una base de números celulares, generada con base en el Plan Nacional de Numeración (Instituto Federal de Telecomunicaciones), a través del sistema queXS tecnología CATI (Computer Assisted Telephone Interview) sobre un servidor VOIP Asterisk. De este modo se asegura que cada uno de los números telefónicos celulares de la base de datos tenga la misma probabilidad de ser seleccionado. El software utilizado para el procesamiento de la información es IBM SPSS 27.0 09 y Microsoft Excel 2016.

El margen de error teórico es de ± 3.5 puntos porcentuales con un nivel de confianza estadística del 95%. La tasa de rechazo general de la entrevista fue de 45%. Para el análisis de los datos y la presentación en su respectivo reporte, se consideraron factores de ajuste y ponderación por no respuesta.

Este instrumento sólo tiene validez para expresar las preferencias electorales de la población objetivo y en el periodo de levantamiento de datos indicado. La presente encuesta es de carácter informativo y cumple con la normatividad aplicable en la materia.

 +52 55 5351 0917

 @LaEncuesta_MX

 contacto@laencuesta.mx



LaEncuesta .mx

CONTACTO

-  +52 55 5351 0917
-  @LaEncuesta_MX
-  www.laencuesta.mx

Todos los derechos reservados 2021. Social Listening and Strategy S.A.S. de C.V.
Se autoriza la distribución y reproducción del contenido citando la fuente.